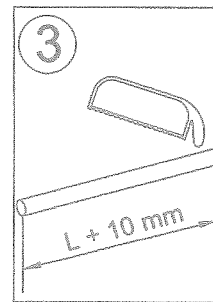
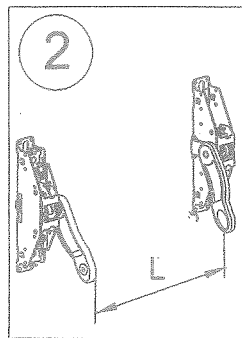
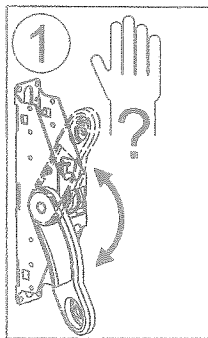
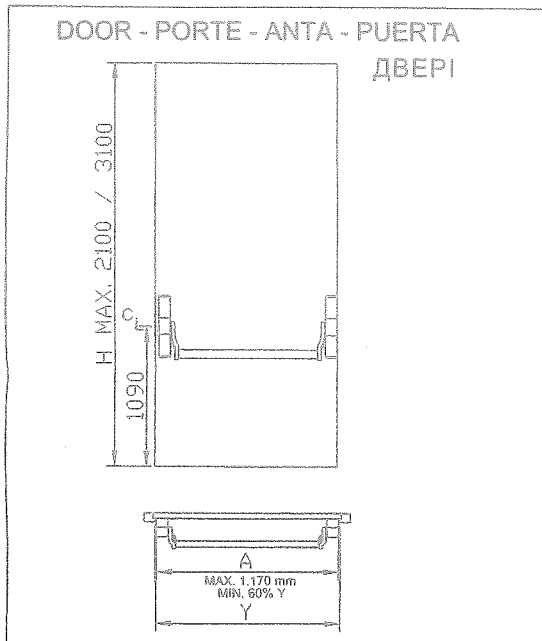
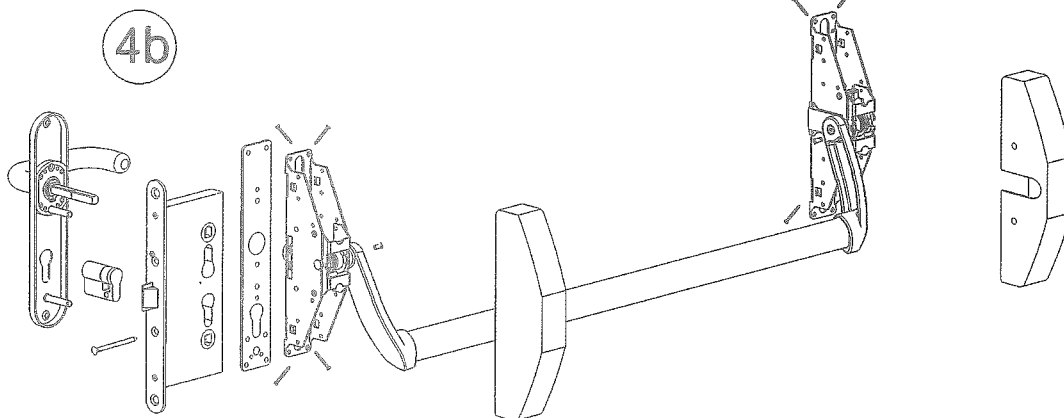
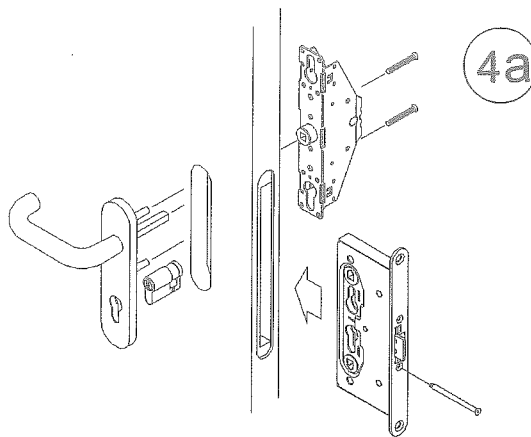


santos

MOD. 1300



	1300
M5 X 12	2
M4 X 30	8



WARNING: Functional inspection. Check periodically (at least once a month) the way of Panic Exit Device (PED) working. Examine that all bolt heads engage correctly with its corresponding keeper in order that PED opens fairly (<80N). The accurate working of PED is essential for the safety of people. Any inaccuracy of the recommendations described in this instruction sheet invalidates the company. warranty.

ПОПЕРЕДЖЕННЯ: Перевірка функціонування. Періодично (принаймні раз на місяць) перевіряйте, як працює пристрій антипаніки. Перевірте, чи всі головки болтів належним чином входять до своїх посадочних отворів та забезпечується легка робота пристрою (з зусиллям < 80N). Точна робота антипаніки має важливе значення для безпеки людей. Будь-яке недотримання рекомендацій, описаних у цій інструкції, скасовує гарантію виробника.

* **IMPORTANT:** in order to guaranty a correct use, it is compulsory to lubricate the driving parts (upper latch, lower latch, central latch, etc.) while assembling, and afterwards every 20.000 cycles and at least once per year.

ВАЖЛИВО: щоб гарантувати правильне функціонування, необхідно обов'язково змащувати рухомі частини (верхня засувка, нижня засувка, центральна засувка тощо) під час встановлення, а потім кожні 20 000 циклів і принаймні один раз на рік.