



	<b>Захисний кожух CONSTRUCT механічний</b>
<b>SKS 28</b>	<b>TOYOTA Land_Cruiser A 2021---</b>



<b>Марка</b>	<b>TOYOTA</b>
<b>Модель</b>	<b>LAND CRUISER 300</b>
<b>Тип коробки передач</b>	Автомат
<b>Початок виробництва</b>	2021
<b>Кінець виробництва</b>	
<b>Примітки</b>	Кнопка «старт-стоп»



## ЗАГАЛЬНА ІНСТРУКЦІЯ З УСТАНОВКИ МОДЕЛЬНИХ ЗАХИСНИХ КОЖУХІВ CONSTRUCT SKS

### 1. Перед установкою захисту:

- a) Переконайтеся, що обраний кожух відповідає автомобілю що потребує захисту (інфо на сайті [lock.com.ua](http://lock.com.ua) / 22. Протиугінні системи).
- b) Перевірте комплектність виробу згідно складу вказаному у монтажній схемі (див. на сторінці обраного замка на сайті [lock.com.ua](http://lock.com.ua) ).
- c) Уважно ознайомтесь з монтажною схемою, зверніть особливу увагу на додаткові примітки.

### 2. Установка захисту SKS : установку необхідно здійснювати згідно монтажної схеми (див. нижче).

- a) Демонтувати необхідні деталі інтер'єру (кришки, рами, панелі, повітроводи...), що зазначені в інструкції
- b) Встановити захисний кожух. (**зривні частини кріплення, не зривати !**) Переконайтеся, що встановлені елементи захисту не заважають електропроводці, та іншому обладнанню. В іншому разі провести додаткове регулювання –підгонку.  
**Тільки після виконаної перевірки зривати зривні частини кріплення.**
- v) Встановити на місце раніше демонтовані деталі інтер'єру.

### 3. Після встановлення захисного кожуха необхідно заповнити Гарантійно-сервісну книжку.

У разі виникнення технічних питань Ви можете зв'язатися зі службою Техпідтримки:


Гаряча лінія технічної підтримки тел.: (067) 500-88-94

Войтенко Валентин: Інженер , технічний консультант  
(067) 505-49-96, (044) 456-94-44 , E-MAIL: [valentyn.voitenko@spv.ua](mailto:valentyn.voitenko@spv.ua)

У разі виникнення питань або зауважень щодо продукції CONSTRUCT просимо повідомити на електронну адресу [construct@spv.ua](mailto:construct@spv.ua) , або на сайт [www.spv.ua](http://www.spv.ua) - у розділ «питання-відповіді»

Якщо у вас виникли питання пов'язані з аварійним відкриттям замків звертайтеся до спеціалістів Української Локсмайстер Федерації : [www.ulf.org.ua](http://www.ulf.org.ua)


## СКЛАД МЕХАНІЧНОГО ЗАХИСТУ SKS 28 - Toyota LC 300



№.	Назва, розмір:	Специфікація:	К-ТЬ:
1.	Захист	SKS 28	1
2.	Стька дистанційна CF 411 L= 8 mm	CF411-00-02-00	1
3.	Болт зривний М6 х 25 OCR	S-06-25-01-00-01	1
4.	Гайка зривна М6 OCR	M-06-06-01-00-01	2
5.	Шайба 6,6 DIN 440 R	P-20-66-22-01-01	1
6.	Шайба 6,3 VOL OCR	POD-06.03.03,VOL	1



1



2



3



4



5



6



7



8



9



10




11




12




13







14




15



16






25



26



27



28

