

Замок для шаф Е-motion Інструкція користувача

TESA

ASSA ABLOY



Взаємодія з замком

Мається на увазі, що замок E-motion вірно встановлений та ініціалізований.

Світлова індикація

Ззовні замка є два світлових індикатора: зелений та червоний. Вони використовуються для того, щоб показати, що саме трапляється з замком, кожного разу, коли до його зчитувача піднесено картку.

Світлова індикація повідомляє про наступне:

- Одночасне мигання Зеленого та Червоного індикаторів: Замок у режимі очікування підтвердження. Зчитувач "прокинувся" та готовий до зчитування картки.
- Одночасне мигання Зеленого та Червоного індикаторів з наступним Червоним світлом. Доступ наданий, замок зачинений.
- Green Одночасне мигання Зеленого та Червоного індикаторів з наступним Зеленим світлом: В доступі відмовлено. Картка не має права користуватись замком.
- Поперемінне мигання Зеленого та Червоного індикаторів. Низька напруга елементів живлення. Необхідно негайно замінити елементи живлення..

Користування замком

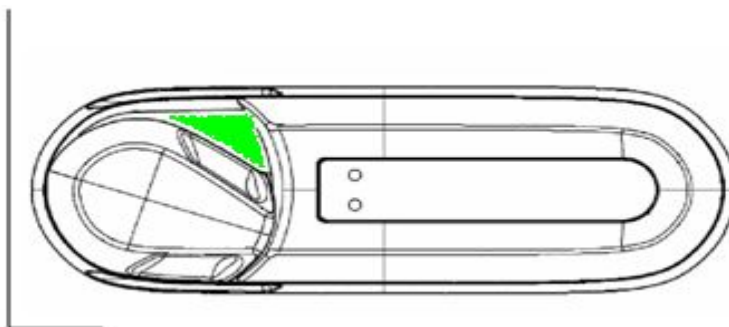
Замок E-motion може знаходитися в одному з станів: відчиненому або зачиненому.

У відчиненому стані ригель замка втягнутий та на тумблері замка видно зелену індикацію. В цьому режимі зчитувач замка знаходиться у "сплячому" режимі та повинний бути "пробудженим", щоб він почав обмін інформацією з карткою. Зчитувач активується при повороті тумблеру (активації ригелю) та замок очікує піднесення картки до зчитувача. Якщо після зачинення замка на ригель обертанням тумблеру в межах встановленого ліміту часу зачинення підтверджено авторизованою карткою, ригель замка фіксується у зачиненому стані. Якщо піднесено неавторизовану картку або ліміт часу вичерпано, ригель повертається у відчинене положення та зчитувач повертається до "сплячого" режиму.

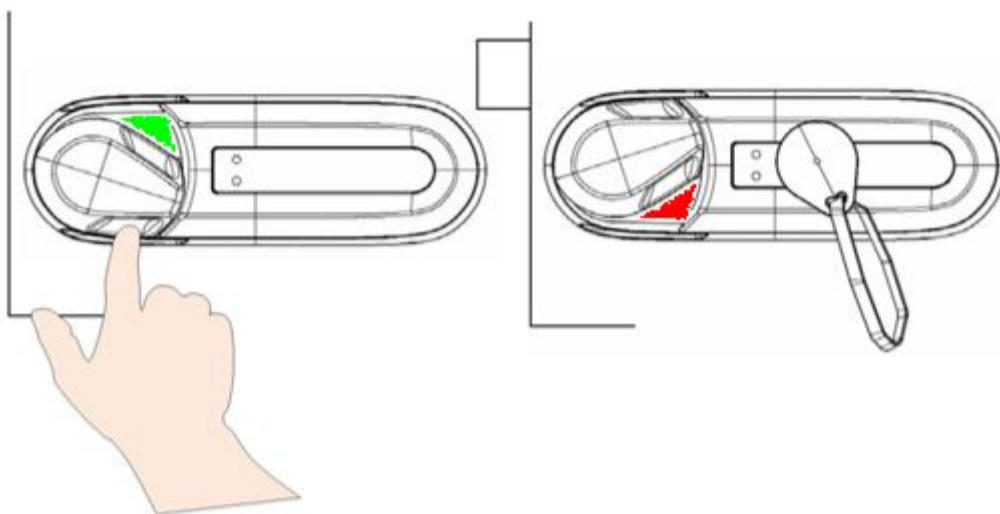
У зачиненому стані ригель замка зафіксований у висунутому положенні та зчитувач завжди знаходиться у "пробудженому" режимі та готовий до зчитування картки..Якщо піднести до зчитувача картку, якою був зачинений замок – мигає зелений світловий індикатор та ригель автоматично втягується – замок відчинений. Якщо застосовано неавторизовану картку, мигає червоний індикатор та замок залишається у зачиненому стані.

Зачинення замка.

1. Замок у сплячому режимі у відчиненому стані.



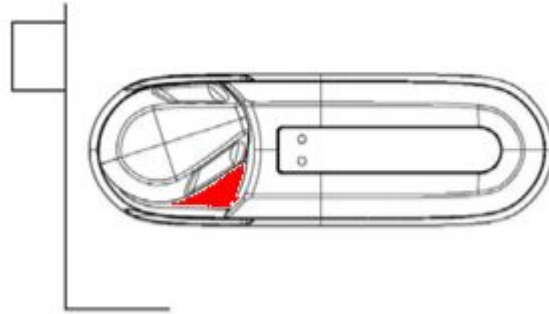
2. Активувати зчитувач обертанням тумблеру. Обидва світлових індикатора (червоний та зелений) мигають одночасно на протязі 10 секунд.
3. На протязі часу мигання індикаторів піднести до зчитувача картку. Замок перевіряє, чи має ця картка право користування замком.



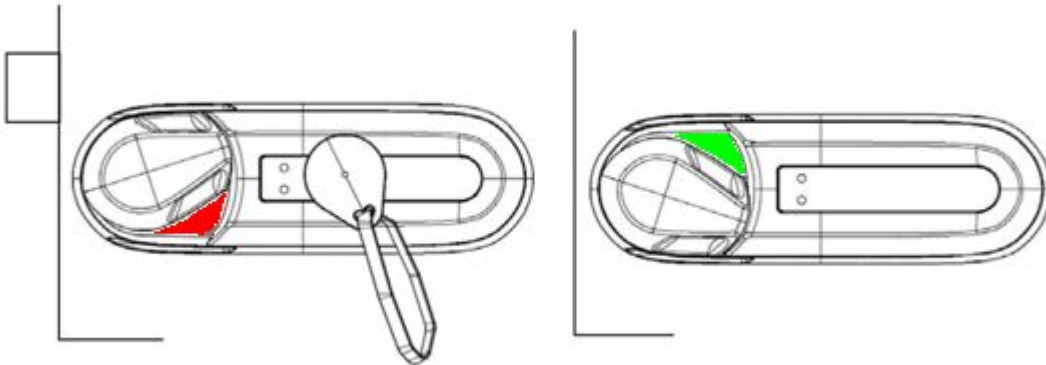
4. Замок блокується у зачиненому стані або автоматично повертається у відчинений
 - a. Якщо картці дозволено користування замком – операція зачинення підтверджується червоним світловим індикатором та замок блокується у зачиненому стані.
 - b. Якщо картці не дозволено користуватись замком, операція відмінюється, ригель автоматично повертається у відчинене положення, зелений світловий індикатор показує, що замок відчинений.
 - c. Якщо впродовж мигання червоного та зеленого індикаторів картку до зчитувача не піднесено, ригель автоматично повертається у відчинене положення, зелений світловий індикатор показує, що замок відчинений

Відмикання замка

1. Замок у зачиненому стані, зчитувач активний



2. Піднести до зчитувача картку
 - а. Якщо картці дозволено відмикання замка, ригель автоматично переходить у відчинене положення, зелена світлова індикація підтверджує виконання операції відмикання.
 - б. Якщо картці не дозволено відчинення замка, ригель залишається у зачиненому положенні, червона світлова індикація вказує, що в доступі відмовлено.



Генеральний імпортер INHOVA в Україні



SPV Company Ltd.
ПРОВІДНІ ЗАМКОВІ ТЕХНОЛОГІЇ
вул. Т. Шамрила, 7-А, м. Київ, 04112
тел.: 044/ 456 9444; факс: 044/ 244 9007
www.spv.ua, info@spv.ua