




TESA

ASSA ABLOY



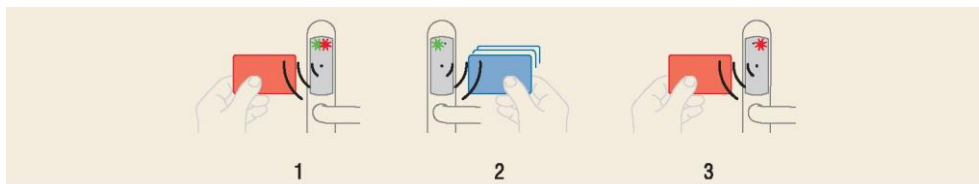
Системи контролю доступу з автономним програмуванням
Інструкція з програмування

Просте рішення складних завдань безпеки

Порядок роботи з стандартною Програмною картою

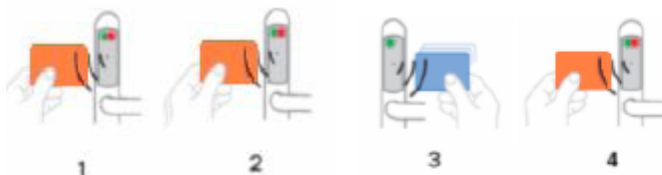
Програмування карт користувачів

1. Перейти в режим програмування за допомогою Програмної карти.
2. Запрограмувати карту користувача (або стільки карт користувачів, скільки потрібно).
3. Вийти з режиму програмування за допомогою програмної карти (режим програмування автоматично завершується через 10 секунд бездіяльності)



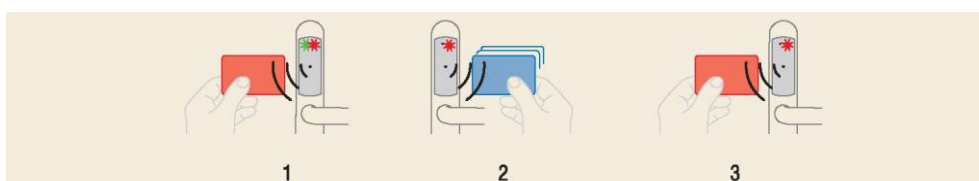
Програмування карт користувачів, які можуть залишати двері відчиненими

- 1-2 Перейти в режим програмування двійним застосуванням Програмної карти.
3. Запрограмувати карту користувача, якому дозволяється лишати двері відчиненими (або стільки карт користувачів, скільки потрібно).
4. Вийти з режиму програмування за допомогою програмної карти (режим програмування автоматично завершується через 10 секунд бездіяльності)



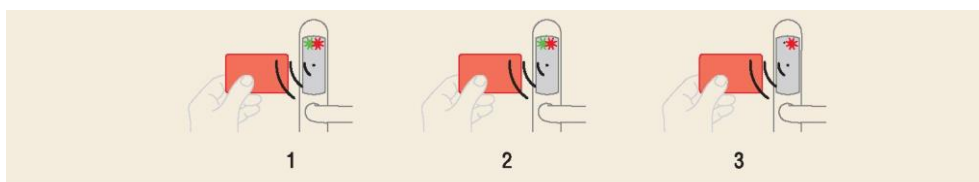
Видалення карт користувачів

1. Перейти в режим програмування за допомогою Програмної карти.
2. Піднести до зчитувача карту користувача, яку необхідно видалити (або стільки карт, скільки треба видалити).
3. Вийти з режиму програмування за допомогою програмної карти (режим програмування автоматично завершується через 10 секунд бездіяльності).



Відміна втрачених карт

- 1) 2) 3) Піднести Програмну карту до зчитувача замка тричі. (всі карти користувачів будуть видалені з пам'яті замка. Необхідно виконати процедуру програмування карт користувачів з початку)



Порядок роботи з Програмною картою Shadow

Програмування карт користувачів

1. Перейти в режим програмування за допомогою Програмної карти SHADOW.
2. Запрограмувати карту користувача
3. Запрограмувати «тіньову» карти користувача
4. Вийти з режиму програмування за допомогою програмної карти (режим програмування автоматично завершується через 10 секунд бездіяльності)

Примітка. Карти користувача та «тіньові» карти можна програмувати парами без виходу з режиму програмування. «Тіньові» карти необхідно підписати та зберігати у безпечному та недоступному для користувачів місці



Програмування карт користувачів, які можуть залишати двері відчиненими

- 1-2. Перейти в режим програмування двійним застосуванням Програмної карти SHADOW.
3. Запрограмувати карту користувача, якому дозволяється лишати двері відчиненими та «тіньову» карту
4. Вийти з режиму програмування за допомогою програмної карти (режим програмування автоматично завершується через 10 секунд бездіяльності)



Видалення карт користувачів

1. Перейти в режим програмування за допомогою Програмної карти SHADOW.
2. Піднести до зчитувача карту користувача або «тіньову» карту (в разі втрати карти користувача), яку необхідно видалити (карта користувача буде видалено автоматично).
3. Вийти з режиму програмування за допомогою програмної карти (режим програмування автоматично завершується через 10 секунд бездіяльності).



Відміна всіх карт користувачів

- 1) 2) 3) Піднести Програмну карту до зчитувача замка тричі. (Всі карти користувачів будуть видалені з пам'яті замка. Необхідно виконати процедуру програмування карт користувачів з початку)

