



SPV Company Ltd.
ТЕХНОЛОГІЇ БЕЗПЕКИ ТА ДЕКОРУ
www.LOCK.com.ua



Член Української та Європейської
Локсмайстер Федерацій
УНЧФ: 002



вул. Парково-Сирецька, 7-А, м.Київ, 04112; тел.: 044/ 456 9444, факс: 044/ 244 9007; Info@spv.ua; www.SPV.ua

Типові комплектації дверей евакуаційних та запасних виходів пристроями антипаніки



Одностулкові двері евакуаційного виходу

Варіант 1.1. Одностулкові двері евакуаційного виходу, накладний монтаж

Функціонування:

- завжди вільний вихід за допомогою пристрою Антипаніки
- вхід ззовні постійно заблокований без можливості його розблокування

Склад обладнання

	
Вільний вихід, вхід постійно заблокований	
Комплектуючі	
Найменування	Кількість
Замок TESA для евакуаційного виходу накладний 1910908 NV N: black (RAL 9005)/ V: green (RAL 6002) 1 Locking 900мм 8мм*	1
Дотягувач дверей Ryobi серії 1200**	1

*Можливі інші варіанти обробки

**Можливо використання інших моделей дотягувачів Ryobi або Abloy

Варіант 1.2. Одностулкові двері евакуаційного виходу, врізний монтаж

Функціонування:

- завжди вільний вихід за допомогою пристрою Антипаніки
- вхід ззовні постійно заблокований без можливості його розблокування

Склад обладнання



Вільний вихід, вхід постійно заблокований

Комплектуючі

Найменування	Кількість
Ручка TESA для евакуаційного виходу врізний 1970909 NR N: black (RAL 9005)/R: red (RAL 3000) 900мм 9мм *	1
Замок TESA для активної стулки врізний CF60 (BS65 72мм Zinc) під розділений шток 9мм	1
Щиток NEMEF 2934/02 (W/O_CYL_HOLE) N N: black (RAL 9005)	1
Дотягувач дверей Ryobi серії 1200**	1

*Можливі інші варіанти обробки


**Можливо використання інших моделей дотягувачів Ryobi або Abloy

Варіант 2.1. Одноствулкові двері евакуаційного виходу, накладний монтаж

Функціонування:

- завжди вільний вихід за допомогою пристрою Антипаніки
- вхід ззовні заблокований з можливості його розблокування механічним ключем

Склад обладнання



Вільний вихід, механічне керування входом

Комплектуючі

Найменування	Кількість
Замок TESA для евакуаційного виходу накладний 1910908 PP P: silver (RAL9006)/P: silver *	1
Ручка TESA зовнішня MODULAR VECTOR (PZ with_TE5_CYL) P P:silver (RAL 9006) 8мм *	1
Дотягувач дверей Ryobi серії 1200**	1

*Можливі інші варіанти обробки

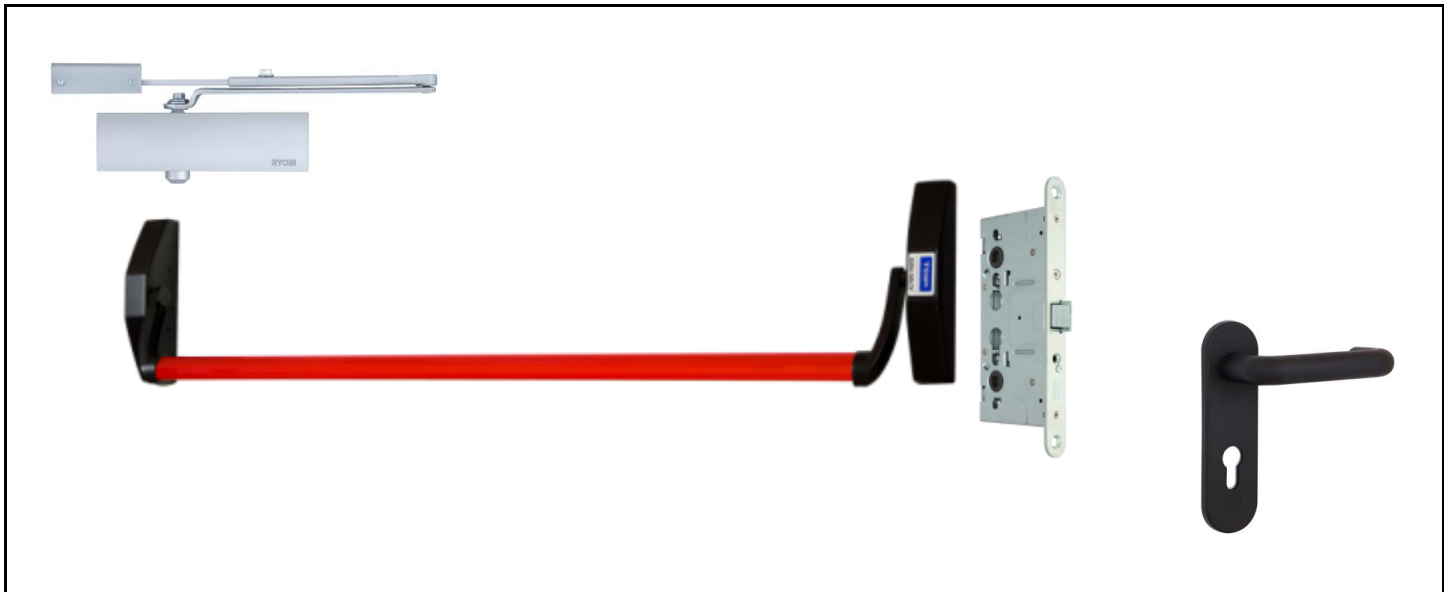
**Можливо використання інших моделей дотягувачів Ryobi або Abloy

Варіант 2.2. Одностулкові двері евакуаційного виходу, врізний монтаж

Функціонування:

- завжди вільний вихід за допомогою пристрою Антипаніки
- вхід ззовні заблокований з можливості його розблокування механічним ключем

Склад обладнання



Вільний вихід, механічне керування входом

Комплектуючі

Найменування	Кількість
Ручка TESA для евакуаційного виходу врізний 1970909 NR N: black (RAL 9005)/R: red (RAL 3000) 900мм 9мм*	1
Замок TESA для активної ступки врізний CF60 (BS65 72мм Zinc) під розділений шток 9мм	1
Ручка NEMEF 2930/02 (72мм MUV CYL_HOLE) N N: black (RAL 9005) 9мм	1
Циліндр MTL/ABLOY	1
Дотягувач дверей Ryobi серії 1200**	1

*Можливі інші варіанти обробки


**Можливо використання інших моделей дотягувачів Ryobi або Abloy

Варіант 3.1. Одноствулкові двері евакуаційного виходу з підсиленням блокуванням, накладний монтаж

Функціонування:

- завжди вільний вихід за допомогою пристрою Антипаніки
- вхід ззовні постійно заблокований без можливості його розблокування

Склад обладнання



Вільний вихід, вхід постійно заблокований, дві точки замикання

Комплектуючі

Найменування	Кількість
Замок TESA для евакуаційного виходу накладний 1930908 NR N: black (RAL 9005)/R: red (RAL 3000) 2 Locking 900мм 8мм*	1
Дотягувач дверей Ryobi серії 1200**	1

*Можливі інші варіанти обробки

**Можливо використання інших моделей дотягувачів Ryobi або Abloy

Варіант 3.2. Одноствулкові двері евакуаційного виходу з підсиленням блокуванням, накладний монтаж

Функціонування:

- завжди вільний вихід за допомогою пристрою Антипаніки
- вхід ззовні заблокований з можливості його розблокування механічним ключем

Склад обладнання



Вільний вихід, механічне керування входом, дві точки замикання

Комплектуючі

Найменування	Кількість
Замок TESA для евакуаційного виходу накладний 1930908 PP P: silver (RAL9006)/P: silver (RAL9006) 2 Locking 900мм 8мм *	1
Ручка TESA зовнішня MODULAR VECTOR (PZ with_TE5_CYL) P P:silver (RAL 9006) 8мм *	1
Дотягувач дверей Ryobi серії 1200**	1

*Можливі інші варіанти обробки

**Можливо використання інших моделей дотягувачів Ryobi або Abloy

Одностулкові двері запасного виходу

Варіант 1. Одностулкові двері запасного виходу

Функціонування:

- завжди вільний вихід за допомогою пристрою Антипаніки
- вхід ззовні постійно заблокований без можливості його розблокування

Склад обладнання



Вільний вихід, вхід постійно заблокований

Комплектуючі

Найменування	Кількість
Замок TESA для запасного виходу накладний TP91008 NV N: black (RAL 9005)/ V: green (RAL 6002) 1 Locking 8mm	1
Дотягувач дверей Ryobi серії 1200**	1

**Можливо використання інших моделей дотягувачів Ryobi або Abloy

Варіант 2. Одноствулкові двері запасного виходу

Функціонування:

- завжди вільний вихід за допомогою пристрою Антипаніки
- вхід ззовні заблокований з можливості його розблокування механічним ключем

Склад обладнання



Вільний вихід, механічне керування входом

Комплектуючі

Найменування	Кількість
Замок TESA для запасного виходу накладний TP91008 NV N: black (RAL 9005)/ V: green (RAL 6002) 1 Locking 8мм	1
Ручка TESA зовнішня MODULAR VECTOR (PZ with_TE5_CYL) N N: black (RAL 9005) 8мм_*	1
Дотягувач дверей Ryobi серії 1200**	1

*Можливі інші варіанти обробки

**Можливо використання інших моделей дотягувачів Ryobi або Abloy


Двостулкові двері евакуаційного виходу

Варіант 1. Двостулкові двері евакуаційного виходу , антипаніка накладного монтажу

Функціонування:

- завжди вільний вихід за допомогою пристрою Антипаніки
- вхід ззовні постійно заблокований без можливості його розблокування

Склад обладнання



Вільний вихід, вхід постійно заблокований

Комплектуючі

Найменування	Кількість
Активна стулка	
Замок TESA для евакуаційного виходу накладний 1910908 PP P: silver (RAL9006)/P: silver*	1
Дотягувач дверей Ryobi серії 1200**	1
Пасивна стулка	
Замок TESA для евакуаційного виходу накладний 1930908 PP P: silver (RAL9006)/P: silver (RAL9006) 2 Locking 900мм 8мм*	1
Дотягувач дверей Ryobi серії 1200**	1
Загальне обладнання	
Координатор RYOBI JCN-250***	1

*Можливі інші варіанти обробки

**Можливо використання інших моделей дотягувачів Ryobi або Abloy


***Можливо використання координатора ABLOY FD461 з дотягувачами ABLOY DC330, DC250, DC240, DC335

Варіант 2. Двостулкові двері евакуаційного виходу , антипаніка накладного монтажу

Функціонування:

- завжди вільний вихід за допомогою пристрою Антипаніки
- вхід ззовні постійно заблокований з можливості його розблокування механічним ключем

Склад обладнання



Вільний вихід, механічне керування входом

Комплектуючі

Найменування	Кількість
Активна стулка	
Замок TESA для евакуаційного виходу накладний 1910908 NR N: black (RAL 9005)/R: red (RAL 3000) 1 Locking 900мм 8мм*	1
Ручка TESA зовнішня MODULAR VECTOR (PZ with_TE5_CYL) N N: black (RAL 9005) 8мм*	
Дотягувач дверей Ryobi серії 1200**	1
Пасивна стулка	
Замок TESA для евакуаційного виходу накладний 1930908 NR N: black (RAL 9005)/R: red (RAL 3000) 2 Locking 900мм 8мм*	1
Дотягувач дверей Ryobi серії 1200**	1
Загальне обладнання	
Координатор RYOBI JCN-250***	1

*Можливі інші варіанти обробки

**Можливо використання інших моделей дотягувачів Ryobi або Abloy


***Можливо використання координатора ABLOY FD461 з дотягувачами ABLOY DC330, DC250, DC240, DC335

Варіант 3. Двостулкові двері евакуаційного виходу, антипаніка врізного монтажу

Функціонування:

- завжди вільний вихід за допомогою пристрою Антипаніки
- вхід ззовні постійно заблокований без можливості його розблокування

Склад обладнання



Вільний вихід, вхід постійно заблокований

Комплектуючі

Найменування	Кількість
Активна стулка	
Ручка TESA для евакуаційного виходу врізний 1970909 NR N: black (RAL 9005)/R: red (RAL 3000) 900мм 9мм*	1
Замок TESA для активної стулки врізний CF60 (BS65 72мм Zinc) під розділений шток 9мм	1
Щиток NEMEF 2934/02 (W/O_CYL_HOLE) N N: black (RAL 9005)	1
Дотягувач дверей Ryobi серії 1200**	1
Пасивна стулка	
Ручка TESA для евакуаційного виходу врізний 1970909 NR N: black (RAL 9005)/R: red (RAL 3000) 900мм 9мм*	1
Замок TESA для пасивної стулки врізний CF320SR9Z 9мм	1
Комплект тяг TESA BARVECF32 (верхня та нижня) до замка CF320SR9Z	1
Защіпка TESA дверна механічна RETCF32 (блокіратор верхньої тяги)	1
Дотягувач дверей Ryobi серії 1200**	1
Загальне обладнання	
Координатор RYOBI JCN-250***	1

*Можливі інші варіанти обробки

**Можливо використання інших моделей дотягувачів Ryobi або Abloy


***Можливо використання координатора ABLOY FD461 з дотягувачами ABLOY DC330, DC250, DC240, DC335

Варіант 4. Двостулкові двері евакуаційного виходу, антипаніка врізного монтажу

Функціонування:

- завжди вільний вихід за допомогою пристрою Антипаніки
- вхід ззовні постійно заблокований з можливості його розблокування механічним ключем

Склад обладнання



Вільний вихід, механічне керування входом

Комплектуючі

Найменування	Кількість
Активна стулка	
Ручка TESA для евакуаційного виходу врізний 1970909 NR N: black (RAL 9005)/R: red (RAL 3000) 900мм 9мм*	1
Замок TESA для активної стулки врізний CF60 (BS65 72мм Zinc) під розділений шток 9мм	1
Ручка NEMEF 2930/02 (72мм MUV CYL_HOLE) N N: black (RAL 9005) 9мм	1
Циліндр MTL/ABLOY	1
Дотягувач дверей Ryobi серії 1200**	1
Пасивна стулка	
Ручка TESA для евакуаційного виходу врізний 1970909 NR N: black (RAL 9005)/R: red (RAL 3000) 900мм 9мм*	1
Замок TESA для пасивної стулки врізний CF320SR9Z 9мм	1
Комплект тяг TESA BARVECF32 (верхня та нижня) до замка CF320SR9Z	1
Защіпка TESA дверна механічна RETCF32 (блокіратор верхньої тяги)	1
Дотягувач дверей Ryobi серії 1200**	1
Загальне обладнання	
Координатор RYOBI JCN-250***	1

*Можливі інші варіанти обробки

**Можливо використання інших моделей дотягувачів Ryobi або Abloy

***Можливо використання координатора ABLOY FD461 з дотягувачами ABLOY DC330, DC250, DC240, DC335

Додаткове обладнання при необхідності забезпечення безпеки майна з одночасним забезпеченням вільної евакуації у разі надзвичайних ситуацій.

1. Обладнання дверей пристроями Антипаніки відповідно до типу дверей.
2. Встановлення в якості додаткового пристрою замикання електромагнітного, електромеханічного замка або електромеханічної заціпки Нормально відімкненого типу (замкнено під напругою, розблокування при відсутності напруги живлення), інтегрованого до системи пожежної сигналізації.
3. Встановлення пристрою керування відповідно технічного завдання (кодова панель, зчитувач карток тощо)

Специфікація додаткового обладнання

Додаткові аксесуари для обладнання евакуаційних (аварійних) виходів електронним контролем доступу

Найменування

Електромагнітний замок Securitron або YLI

Електромеханічний замок ABLOY EL560/EL460
Кабель EA218 до EL560/EL460
Кабелепрохід ABLOY EA280/EA281

Електромеханічна заціпка Effeff E7R/138/138.13 або VIRO 7753.70
Планка зворотна до електромеханічної заціпки Effeff або VIRO

Блок живлення 12/24 В

Контролер Rosslare (код/код+картка)